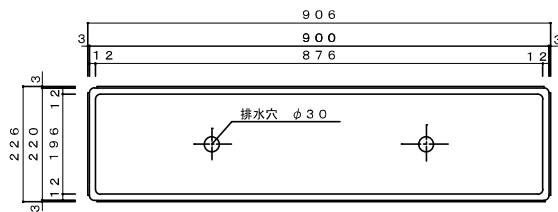
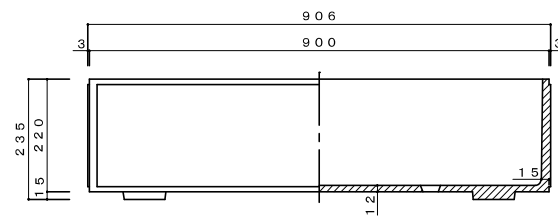


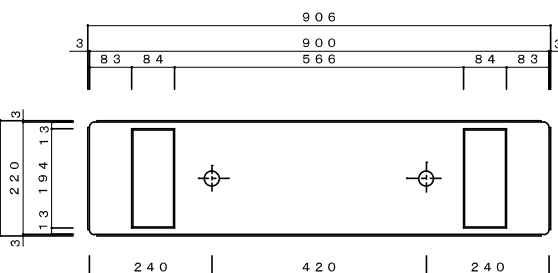
平面図



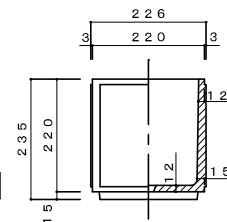
正面・断面図



底面図



側・断面図



| 品 名   | スリムウッド・ホワイト・ブラウン<br>SLM-W922-WH・BR | 作成年月日             | ’ 08. 12. 24 | 検 図 |  |
|-------|------------------------------------|-------------------|--------------|-----|--|
| 重量・容量 | 16 Kg / 35 リットル                    | 縮 尺               | 1/10         |     |  |
| 材質・仕上 | GRC(ガラス繊維強化セメント)・アクリル樹脂塗装          | 株式会社 トーシンコーポレーション |              |     |  |